




ASSA COMPAÑÍA DE SEGUROS, S. A.
BALANCE GENERAL CONDENSADO
AL 31 DE OCTUBRE DE 2019
(Cifras en Quetzales)

Descripción	Totales	MONEDA NACIONAL Sub-totales	MONEDA EXTRANJERA Sub-totales	Descripción	Totales	MONEDA NACIONAL Sub-totales	MONEDA EXTRANJERA Sub-totales
ACTIVO				PASIVO			
INVERSIONES	117,516,931.69			RESERVAS TÉCNICAS	36,477,180.42	32,920,234.95	20,550,666.68
En Valores del Estado		19,900,000.00	5,011,506.50	(-) RESERVAS TÉCNICAS A CARGO DE REASEGURADORAS		-3,537,516.15	-13,456,205.06
En Valores de Empresas Privadas (Neto)		0.00		OBLIGACIONES CONTRACTUALES PENDIENTES DE PAGO	3,495,530.30	2,269,362.52	1,226,167.78
Otros Valores		1,000.00		INSTITUCIONES DE SEGUROS	28,285,818.56		
Préstamos (Neto)		83,783.42		Compañías Reaseguradas		0.00	0.00
Depósitos		53,469,126.93	35,734,606.39	Compañías Reaseguradoras		7,135,010.42	21,150,808.14
Bienes Inmuebles		2,337,546.75		Reservas y Depósitos de Compañías Reaseguradoras		0.00	
Menos:				ACREEDORES VARIOS	24,269,722.12	14,507,241.98	9,762,480.14
Depreciaciones Acumuladas		-1,646,332.23		DOCUMENTOS POR PAGAR	0.00	0.00	0.00
Aumentos por Revaluaciones		2,985,866.56		OTROS PASIVOS	10,178,492.24	10,178,492.24	
Menos:				CREDITOS DIFERIDOS	0.00	0.00	
Depreciaciones Acumuladas		-360,172.63		SUMA DEL PASIVO	102,706,743.64		
Otras Inversiones				CAPITAL RESERVAS Y UTILIDADES	110,595,125.94		
DISPONIBILIDADES	13,713,914.78	3,259,348.46	10,454,566.32	CAPITAL AUTORIZADO		100,000,000.00	
PRIMAS POR COBRAR (NETO)	56,164,423.71	39,317,876.41	16,846,547.30	(-) CAPITAL NO PAGADO		-51,044,200.00	
INSTITUCIONES DE SEGUROS	6,325,646.01			CAPITAL PAGADO		48,955,800.00	0.00
Compañías Reaseguradas		30,133.46	1,743,977.82	RESERVAS DE CAPITAL			
Reservas en Compañías Reaseguradas				Reserva Legal		6,624,277.04	
Compañías Reaseguradoras (Neto)		3,853,291.72	698,243.01	OTRAS RESERVAS		1,411,669.19	
DEUDORES VARIOS	3,466,454.03			REVALUACIONES DE ACTIVOS		2,985,866.56	
Intermediarios y Comercializadores				UTILIDADES RETENIDAS		39,878,841.10	
Masivos de Seguros (Neto)		416.90	0.00	RESULTADOS DEL EJERCICIO		10,738,672.05	
Productos por Cobrar (Neto)		1,651,514.35	80,994.51	SUMA DEL PASIVO, CAPITAL, RESERVAS Y UTILIDADES	213,301,869.58		
Cuentas por Liquidar		93,746.72	80,353.11				
Casa Matriz, Sucursales, Agencias y Oficina Central							
Otros Deudores (Neto)		1,204,941.96	354,486.48				
BIENES MUEBLES	1,559,605.26	1,551,841.40	1,563,548.67				
Menos:							
Depreciaciones Acumuladas		-634,891.12	-920,893.69				
OTROS ACTIVOS	0.00	0.00	0.00				
Inventano de Salvamentos y Recuperaciones (Neto)		0.00	0.00				
CARGOS DIFERIDOS (Neto)	14,554,894.10	11,325,428.93	3,229,465.17				
SUMA DEL ACTIVO	213,301,869.58						

CUENTAS DE ORDEN 190,677,321,992.33


Guillermo Cuñajay Tubac
Contador General
Reg. No. 1-1-19437


Ingrid Aracely Callejas Ordoñez
Auditor Interno


Ricardo R. Cohen Schildknecht
Presidente del
Consejo de Administración


Martha M. Passarelli S. de Toriello
Gerente General

Guatemala, 08 de noviembre de 2019