

ASSA COMPAÑÍA DE SEGUROS, S.A.

ESTADO DE RESULTADOS CONDENSADO


(Cifras en Quetzales)

Por el ejercicio comprendido del 1 de enero al 30 de junio de 2019


CUENTAS DE PRODUCTOS


| | | | |
|---|---------------|---------------|----------------------|
| Primas Seguro Directo | | | 176,425,447.51 |
| MENOS: | | | |
| Devoluciones y Cancelaciones de Primas | | | 98,976,417.02 |
| PRIMAS DIRECTAS NETAS | | | 77,449,030.49 |
| MAS: | | | |
| Primas por Reaseguro Tomado Local | 489,570.47 | | |
| Por Reaseguro Tomado del Exterior | 1,107,016.59 | 1,596,587.06 | |
| MENOS: | | | |
| Devoluciones y Cancelaciones de Primas por Reaseguro | | 1,026,959.54 | 569,627.52 |
| TOTAL DE PRIMAS NETAS | | | 78,018,658.01 |
| MENOS: | | | |
| Primas por Reaseguro Cedido | | | 54,636,970.42 |
| PRIMAS NETAS DE RETENCION | | | 23,381,687.59 |
| VARIACIONES EN RESERVAS TECNICAS | | | |
| MENOS: | | | |
| Varaciones Gastos | | 2,995,106.52 | |
| MAS: | | | |
| Varaciones Productos | | 537,173.30 | 2,457,933.22 |
| PRIMAS NETAS DE RETENCION DEVENGADAS | | | 20,923,754.37 |
| MENOS: | | | |
| COSTO DE ADQUISICION Y SINIESTRALIDAD | | | |
| ADQUISICION | | | |
| Gastos de Adquisición y Renovación | | 13,424,869.29 | |
| MENOS: | | | |
| Comisiones y Participaciones por Reaseguro Cedido | | 16,394,784.22 | -2,969,914.93 |
| SINIESTRALIDAD | | | |
| Gastos por Obligaciones Contractuales | 36,017,188.91 | | |
| Participaciones de Reaseguradoras en Salvamentos y Recuperaciones | 52,113.31 | 36,069,302.22 | |
| MENOS: | | | |
| Recuperaciones por Reaseguro Cedido | 22,691,434.73 | | |
| Salvamentos y Recuperaciones | 1,293,096.53 | 23,984,531.26 | 12,084,770.96 |
| UTILIDAD BRUTA EN OPERACIONES DE SEGUROS | | | 11,808,898.34 |
| MENOS: | | | |
| GASTOS Y PRODUCTOS DE OPERACIONES | | | |
| Egresos por Inversiones | | 435,624.04 | |
| Gastos de Administración | | 12,839,802.92 | 13,275,426.96 |
| MENOS: | | | |
| Derechos de Emisión de Pólizas (Neto) | | 3,686,124.95 | |
| Productos de Inversiones | | 2,650,605.33 | 6,336,730.28 |
| UTILIDAD (PÉRDIDA) EN OPERACIÓN | | | 4,870,201.66 |
| OTROS PRODUCTOS Y GASTOS | | | |
| MAS: | | | |
| Otros Productos | | | 4,259,172.46 |
| MENOS: | | | |
| Otros Gastos | | | 569,811.96 |
| UTILIDAD NETA (PÉRDIDA) EN OPERACIÓN | | | 3,689,360.50 |
| MAS: | | | |
| Productos de Ejercicios Anteriores | | | 211,271.68 |
| MENOS: | | | |
| Gastos de Ejercicios Anteriores | | | 57,481.67 |
| UTILIDAD (PÉRDIDA) | | | 8,713,352.17 |
| MENOS: | | | |
| Impuesto sobre la Renta | | | 1,079,923.61 |
| UTILIDAD (PÉRDIDA) NETA | | | 7,633,428.56 |

Guatemala, 08 de julio de 2019


Guillermo Culajay Tubac
Contador General
Reg. No. 1-1-19437


Ingrid Aracely Callejas Ordoñez
Auditor Interno


Ricardo R. Cohen Schildknecht
Presidente del
Consejo de Administración


Martha M. Passarelli S. de Toriello
Gerente General