



ASSA COMPAÑÍA DE SEGUROS, S.A.
ESTADO DE RESULTADOS CONDENSADO
(Cifras en Quetzales)


Por el ejercicio comprendido del 1 de enero al 31 de enero de 2019


CUENTAS DE PRODUCTOS			
Primas Seguro Directo			
MENOS:			
Devoluciones y Cancelaciones de Primas			28,244,176.65
PRIMAS DIRECTAS NETAS			<u>13,825,495.29</u>
MAS:			<u>14,418,681.36</u>
Primas por Reaseguro Tomado Local			
Por Reaseguro Tomado del Exterior	0.00		
MENOS:	<u>0.00</u>	0.00	
Devoluciones y Cancelaciones de Primas por Reaseguro			
TOTAL DE PRIMAS NETAS		<u>4,151.89</u>	<u>-4,151.89</u>
MENOS:			<u>14,414,629.47</u>
Primas por Reaseguro Cedido			
PRIMAS NETAS DE RETENCION			<u>10,085,247.07</u>
VARIACIONES EN RESERVAS TECNICAS			<u>4,329,282.40</u>
MENOS:			
Variaciones Gastos			
MAS:		1,330,531.71	
Variaciones Productos			
PRIMAS NETAS DE RETENCION DEVENGADAS		<u>429,266.78</u>	<u>901,264.93</u>
MENOS:			<u>3,428,017.47</u>
COSTO DE ADQUISICION Y SINIESTRALIDAD			
ADQUISICIÓN			
Gastos de Adquisición y Renovación			
MENOS:	2,031,088.29		
Comisiones y Participaciones por Reaseguro Cedido			
SINIESTRALIDAD	<u>3,474,337.52</u>	-1,443,249.23	
Gastos por Obligaciones Contractuales	4,201,027.33		
Participaciones de Reaseguradoras en Salvamentos y Recuperaciones	<u>1,770.24</u>	4,202,797.57	
MENOS:	<u>2,088,599.18</u>		
Recuperaciones por Reaseguro Cedido	2,088,599.18		
Salvamentos y Recuperaciones	<u>23,094.26</u>	2,111,693.44	2,091,104.13
UTILIDAD BRUTA EN OPERACIONES DE SEGUROS			<u>647,854.90</u>
MENOS:			<u>2,780,162.57</u>
GASTOS Y PRODUCTOS DE OPERACIONES			
Egresos por Inversiones			
Gastos de Administración	53,999.57		
MENOS:	<u>2,038,050.79</u>	2,092,050.36	
Derechos de Emisión de Pólizas (Neto)			
Productos de Inversiones	656,513.06		
UTILIDAD (PÉRDIDA) EN OPERACIÓN		<u>430,850.05</u>	1,087,363.11
OTROS PRODUCTOS Y GASTOS			<u>1,004,687.25</u>
MAS:			<u>1,775,475.32</u>
Otros Productos			
MENOS:		160,039.68	
Otros Gastos			
UTILIDAD NETA (PÉRDIDA) EN OPERACIÓN		<u>18,341.23</u>	<u>141,698.45</u>
MAS:			<u>1,917,173.77</u>
Productos de Ejercicios Anteriores			
MENOS:		37,300.13	
Gastos de Ejercicios Anteriores			
UTILIDAD (PÉRDIDA)		<u>1,388.36</u>	<u>35,911.77</u>
MENOS:			<u>1,963,085.54</u>
Impuesto sobre la Renta			
UTILIDAD (PÉRDIDA) NETA			<u>30,798.20</u>
			<u>1,922,287.34</u>

Guatemala, 08 de febrero de 2019


Guillermo Guajay Tubac
Contador General
Reg. No. 1-1-19437


Ingrid Aracely Callejas Ordoñez
Auditor Interno


Ricardo R. Cohen Schildknecht
Presidente del
Consejo de Administración


Martha M. Passarelli S. de Toriello
Gerente General