

**ASSA COMPAÑÍA DE SEGUROS, S.A.**  
**ESTADO DE RESULTADOS CONDENSADO**  
 (Cifras en Quetzales)


Por el ejercicio comprendido del 1 de enero al 31 de diciembre de 2022


**CUENTAS DE PRODUCTOS**

Primas Seguro Directo				413,957,123.04
<b>MENOS:</b>				
Devoluciones y Cancelaciones de Primas				129,885,603.78
<b>PRIMAS DIRECTAS NETAS</b>				<u>284,071,519.26</u>
<b>MAS:</b>				
Primas por Reaseguro Tomado Local	1,344,744.42			
Por Reaseguro Tomado del Exterior	<u>14,009,759.26</u>	15,354,503.68		
<b>MENOS:</b>				
Devoluciones y Cancelaciones de Primas por Reaseguro				14,271,521.76
<b>TOTAL DE PRIMAS NETAS</b>				<u>298,343,041.02</u>
<b>MENOS:</b>				
Primas por Reaseguro Cedido				198,527,985.90
<b>PRIMAS NETAS DE RETENCION</b>				<u>99,815,055.12</u>
<b>VARIACIONES EN RESERVAS TECNICAS</b>				
<b>MENOS:</b>				
Variaciones Gastos				78,480,626.81
<b>MAS:</b>				
Variaciones Productos				66,960,939.39
<b>PRIMAS NETAS DE RETENCION DEVENGADAS</b>				<u>11,519,687.42</u>
<b>MENOS:</b>				
<b>COSTO DE ADQUISICION Y SINIESTRALIDAD</b>				
<b>ADQUISICIÓN</b>				
Gastos de Adquisición y Renovación	46,266,032.48			
<b>MENOS:</b>				
Comisiones y Participaciones por Reaseguro Cedido	<u>31,011,847.56</u>	15,254,184.92		
<b>SINIESTRALIDAD</b>				
Gastos por Obligaciones Contractuales	129,317,968.29			
Participaciones de Reaseguradoras en Salvamentos y Recuperaciones	<u>434,748.37</u>	129,752,716.66		
<b>MENOS:</b>				
Recuperaciones por Reaseguro Cedido	80,482,126.49			
Salvamentos y Recuperaciones	<u>1,928,618.97</u>	82,410,745.46	47,341,971.20	62,596,156.12
<b>UTILIDAD BRUTA EN OPERACIONES DE SEGUROS</b>				<u>25,699,211.58</u>
<b>MENOS:</b>				
<b>GASTOS Y PRODUCTOS DE OPERACIONES</b>				
Egresos por Inversiones	298,486.74			
Gastos de Administración	<u>33,010,800.69</u>	33,309,287.43		
<b>MENOS:</b>				
Derechos de Emisión de Pólizas (Neto)	12,295,863.43			
Productos de Inversiones	<u>5,583,946.42</u>	17,879,809.85		15,429,477.58
<b>UTILIDAD (PÉRDIDA) EN OPERACIÓN</b>				<u>10,269,734.00</u>
<b>OTROS PRODUCTOS Y GASTOS</b>				
<b>MAS:</b>				
Otros Productos				13,701,969.08
<b>MENOS:</b>				
Otros Gastos				12,202,375.96
<b>UTILIDAD NETA (PÉRDIDA) EN OPERACIÓN</b>				<u>11,769,327.12</u>
<b>MAS:</b>				
Productos de Ejercicios Anteriores				2,265,652.06
<b>MENOS:</b>				
Gastos de Ejercicios Anteriores				654,736.41
<b>UTILIDAD (PÉRDIDA)</b>				<u>13,380,242.77</u>
<b>MENOS:</b>				
Impuesto sobre la Renta				2,745,881.65
<b>UTILIDAD (PÉRDIDA) NETA</b>				<u>10,634,361.12</u>

Guatemala, 28 de Febrero de 2023

  
 Juan Luis Paiz García  
 Contador General  
 Reg. No. 993941-5

  
 Ingrid Aracely Callejas Ordoñez  
 Auditor Interno


  
 Ricardo R. Cohen Schildknecht  
 Presidente del  
 Consejo de Administración

  
 Pablo Miguel De La Hoya Sammers  
 Gerente General



**ASSA**  
 Compañía de Seguros, S.A.

**En Centroamérica el león azulado**

7ma. Avenida 12-23 zona 9 Edificio Etisa, Nivel 3, Guatemala | (502) 2285-5900 | [www.assanet.com.gt](http://www.assanet.com.gt) | 

La información referida a otras fechas se encuentra disponible en [www.assanet.com.gt](http://www.assanet.com.gt)